



mercado
pago

| Developers

DEVELOPER PARTNER PROGRAM

Certificación para principiantes WooCommerce
con Mercado Pago (Checkout Pro) - v5.x

Certificación para WooCommerce con Mercado Pago (Checkout Pro)

Para formar parte de nuestra comunidad y acceder a todos los beneficios extras, es necesario que apruebes este examen. Para eso, deberás realizar un ejercicio práctico y funcional de implementación de un Checkout utilizando el plugin para WooCommerce de Mercado Pago

Conoce los criterios de evaluación

Deberás realizar las instalaciones y configuraciones que te permitan simular pagos de acuerdo a las instrucciones descritas.

Los principales puntos a evaluar son:



- 1) La correcta configuración de las opciones del plugin de Mercado Pago según la información facilitada para el ejercicio.
- 2) La completitud de la preferencia de acuerdo a la información ingresada al momento de simular un pago.

Conocimientos técnicos necesarios:

- WooCommerce
- Servidores: Configuraciones básicas

Simbología

Con el objetivo de que puedas identificar de manera más sencilla el flujo que necesitarás seguir para cumplir con las especificaciones del ejercicio, hemos definido la siguiente simbología:

-  Es necesario realizar ajustes en la configuración del plugin de Mercado Pago.
-  Es necesario ingresar información específica al momento de simular un pago.

Documentación

Plugin de Mercado Pago para WooCommerce

<https://www.mercadopago.com.mx/developers/es/guides/plugins/woocommerce/introduction>

Repositorio GitHub

<https://github.com/mercadopago/cart-woocommerce>

POST - API Preferencia:

https://www.mercadopago.com.mx/developers/es/reference/preferences/_checkout_preferences/post/

GET - API Payments:

https://www.mercadopago.com.mx/developers/es/reference/payments/_payments_id/get/

Integración Checkout Pro:

<https://www.mercadopago.com.mx/developers/es/guides/payments/web-payment-checkout/introduction/>

Ejercicio:

Descripción

La empresa “**Tienda e-commerce**” que vende celulares está terminando su sitio de eCommerce en WooCommerce. Te han contratado para que implementes el Checkout de Mercado Pago como solución de pago sobre el proyecto que actualmente tiene la empresa utilizando el plugin oficial de Mercado Pago.

Requerimiento:

Pre-requisitos

El comercio desea tener una tienda en WooCommerce por lo que deberás instalar WordPress y posteriormente agregar el plugin de WooCommerce. Una vez instalado WooCommerce, será necesario instalar la última versión del plugin de Mercado Pago para WooCommerce y realizar las configuraciones y modificaciones que se mencionan a continuación.

Integrator ID

Se debe incluir el integrator id que es un código único para identificar a los desarrolladores o agencias que realizaron la integración (para este ejercicio debes utilizar el **integrator_id** de ejemplo que se menciona en este documento, en caso de aprobar la prueba te generaremos tu propio integrator-id).

Medios de Pago

El cliente desea que el número de cuotas (mensualidades) en el que sus compradores pueden diferir el pago sea máximo 6. A su vez, no quiere permitir pagos con tarjetas de crédito Visa.

Modo binario

El cliente desea que el status de los pagos que recibe sea únicamente aprobado o rechazado cuando se utiliza una tarjeta (crédito o débito) por lo que solicitan encender el modo binario.

Información del pagador

Datos del pagador:

- a) Nombre y Apellido: **Lalo Landa**

- b) Email: ***El email del test-user pagador entregado en este documento.***
- c) Teléfono: **ingresa un número telefónico válido en tu país**

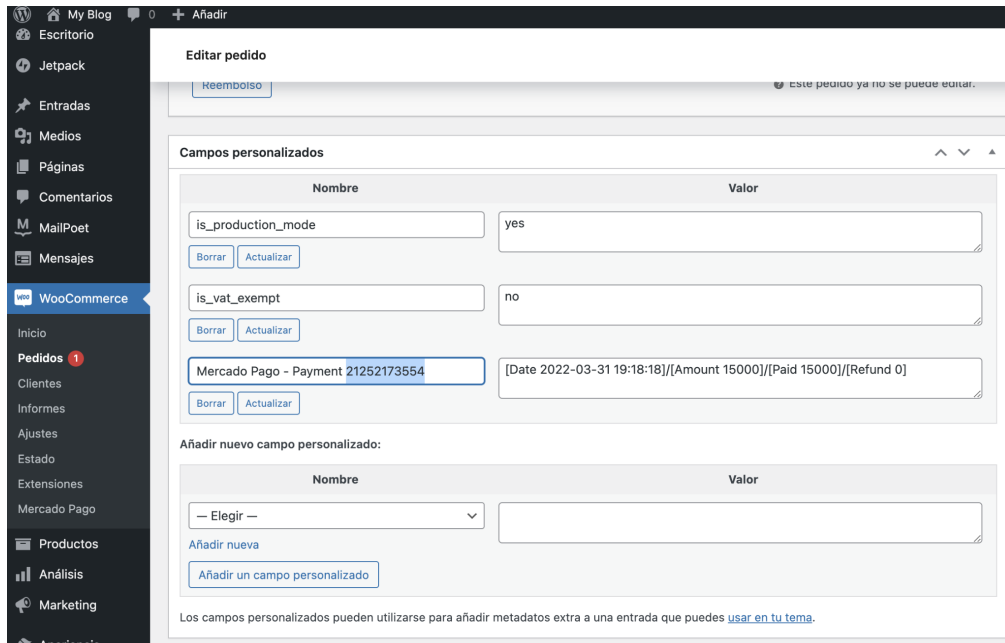
Datos de la dirección del pagador:

- a) Dirección de la calle: **Calle falsa 123**
- b) Código postal: **Ingresa un código postal de tu país**

Evaluación

Será necesario que simules el flujo de un pago realizado en la tienda de WooCommerce que integraste.

Posteriormente ubicar el payment ID, para esto es necesario ir a la sección de pedidos, seleccionar el utilizado para la simulación del pago e ir a la sección de campos personalizados y ahí se encuentra el Mercado Pago - Payment:




En el formulario de respuestas, te solicitaremos el **payment ID** generado por Mercado Pago:

ENVÍO DE ID DE PAGO

Certificación de WooCommerce (5.x) para principiantes

Ante todo muchas gracias por tomarte el tiempo para realizar la prueba para convertirte en Desarrollador Certificado de Mercado Pago. Rellena el siguiente formulario después de haber hecho la integración y las pruebas. Muchas gracias y éxitos!



¿Recibiste la notificación de pago? indícanos el payment_id *

El payment_id es el identificador del pago. Por ejemplo, si recibiste "data":{"id": "9999999999"}, el payment_id será 9999999999.

Los principales puntos a evaluar son:

- Envío de los datos del pagador.
- Limitar la cantidad de cuotas según lo solicitado.
- Agregar el integrator id.

Notas

Para la configuración del plugin deberán utilizar las credenciales productivas del test-user de Mercado Pago que indicamos en la siguiente página más abajo.

Información Adicional

Integrator ID: dev_24c65fb163bf11ea96500242ac130004

Argentina

Test User (Vendedor)

Producción

Access Token:

APP_USR-6317427424180639-042414-47e969706991d3a442922b0702a0da44-469485398

Public Key:

APP_USR-ee70a80f-0848-4b7f-991d-497696acbdcd

Sandbox

Access Token:

TEST-6317427424180639-042414-17afbab8a24694cba7fdeb436bf09594-469485398

Public Key:

TEST-cc8516d5-2268-4b5b-8e64-7d722cf9c5c6

Para probar los flujos, deberán usar un test-user que será el pagador o comprador y podrán utilizar las tarjetas de prueba de Mercado Pago:

Test User (Comprador o pagador)

Email	test_user_63274575@testuser.com
-------	---------------------------------

Utiliza estas [tarjetas](#) para hacer las simulaciones de pago en el testeo.

México

Test User (Vendedor)

Producción

Access Token:

APP_USR-1159009372558727-072921-8d0b9980c7494985a5abd19fbe921a3d-617633181

Public Key:

APP_USR-d81f7be9-ee11-4ff0-bf4e-20c36981d7bf

Sandbox

Access Token:

TEST-1159009372558727-072921-814fedcc4fdf8699aa656db81a63ef25-617633181

Public Key:

TEST-dd3cb01a-11c3-4ab0-b81c-f8bd25f7838a

Para probar los flujos, deberán usar un test-user que será el pagador o comprador y podrán utilizar las tarjetas de prueba de Mercado Pago:

Test User (Comprador o pagador)

Email	test_user_81131286@testuser.com
-------	---------------------------------

Utiliza estas [tarjetas](#) para hacer las simulaciones de pago en el testeo.

Uruguay

Test User (Vendedor)

Producción

Access Token:

APP_USR-3663523556944412-081221-70978c6bff2a254cc01c59c673d26435-806727521

Public Key:

APP_USR-a4962e02-8e64-41d8-a815-072d99e2e998

Sandbox

Access Token:

TEST-3663523556944412-081221-37efbd5476a64d8a8a6520aefc301cdd-806727521

Public Key:

TEST-ad451a4d-6158-4947-b106-c662bd68a141

Para probar los flujos, deberán usar un test-user que será el pagador o comprador y podrán utilizar las tarjetas de prueba de Mercado Pago:

Test User (Comprador o pagador)

Email	test_user_63274575@testuser.com
-------	---------------------------------

Utiliza estas [tarjetas](#) para hacer las simulaciones de pago en el testeo.

Colombia

Test User (Vendedor)

Producción

Access Token:

APP_USR-2572771298846850-120119-a50dbddca35ac9b7e15118d47b111b5a-681067803

Public Key:

APP_USR-a98b17ae-47a6-4a35-b92d-01919002b97

Sandbox

Access Token:

TEST-2572771298846850-120119-1798a4b0466da268aed2e38b35993644-681067803

Public Key:

TEST-ef10ff10-f82e-437e-a83e-4c5b80e0b597

Para probar los flujos, deberán usar un test-user que será el pagador o comprador y podrán utilizar las tarjetas de prueba de Mercado Pago:

Test User (Comprador o pagador)

Email	test_user_83958037@testuser.com
-------	---------------------------------

Utiliza estas [tarjetas](#) para hacer las simulaciones de pago en el testeo.

Chile

Test User (Vendedor)

Producción

Access Token:

APP_USR-7252815138379383-081722-a266929844ac33152d459cf08726f6b1-809464997

Public Key:

APP_USR-6e7202c1-6438-4109-893e-8fca62ab95cd

Sandbox

Access Token:

TEST-7252815138379383-081722-9c317deb90e49294ba292ae7037b3634-809464997

Public Key:

TEST-b11b573d-079b-40ff-ad50-6d9b261f24ae

Para probar los flujos, deberán usar un test-user que será el pagador o comprador y podrán utilizar las tarjetas de prueba de Mercado Pago:

Test User (Comprador o pagador)

Email	test_user_55695629@testuser.com
-------	---------------------------------

Utiliza estas [tarjetas](#) para hacer las simulaciones de pago en el testeo.

Perú

Test User (Vendedor)

Producción

Access Token:

APP_USR-8208253118659647-112521-dd670f3fd6aa9147df51117701a2082e-677408439

Public Key:

APP_USR-72b18fd4-a674-424c-9b9d-edd7f5f29814

Sandbox

Access Token:

TEST-8208253118659647-112521-7e55cab63d49aea1b01a822071178681-677408439

Public Key:

TEST-4562a087-5d56-46a8-8750-b776b6059128

Para probar los flujos, deberán usar un test-user que será el pagador o comprador y podrán utilizar las tarjetas de prueba de Mercado Pago:

Test User (Comprador o pagador)

Email	test_user_46542185@testuser.com
-------	---------------------------------

Utiliza estas [tarjetas](#) para hacer las simulaciones de pago en el testeo.