



# <dev>program: Recompensas 2023



*En breve comenzamos...*

# Agenda

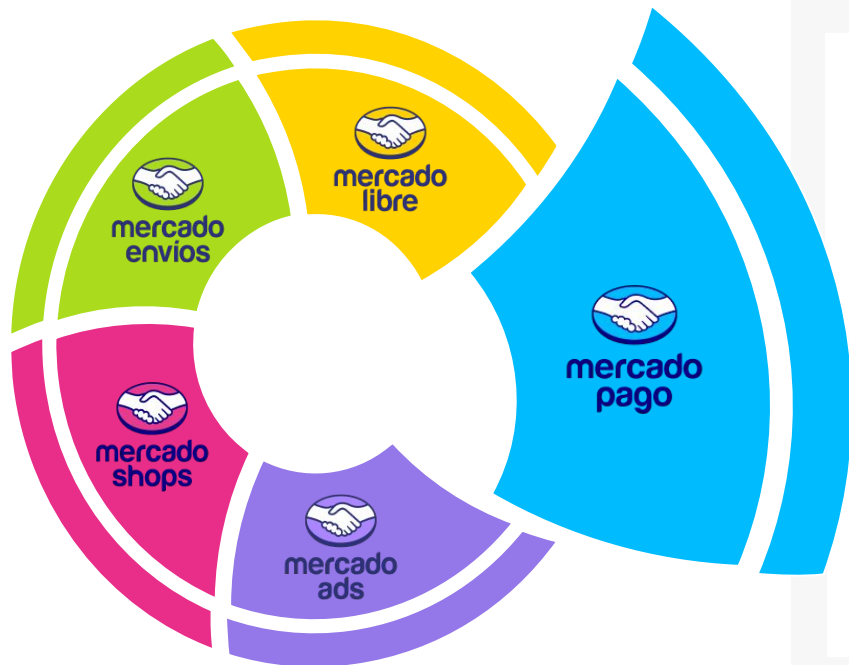
1. Ecosistema Mercado Pago
2. <dev>program: objetivo y ventajas
3. Programa de Recompensas
4. El Integrator ID
5. Q&As



# Ecosistema Mercado Pago

*Con Ana Lorena Castro*

## Nuestro ecosistema es la **CLAVE** de nuestro éxito:



Procesamiento de pagos online



Wallet



Point & QR



Asset management



Créditos a comercios y consumidores



Tarjeta Prepaga

# La compañía #1 de soluciones fintech en LATAM:

**+66 M**

*Usuarios activos*

**101 BN**

*Volumen total  
procedado (USD)*

**160**

*Transacciones  
por segundo*

**+60**

*Medios de pago*

**7**

*Países*

Las tarjetas de crédito tienen una penetración del 22% en Latinoamérica, lo que convierte a Mercado Pago en una herramienta poderosa para alcanzar a la población desbancarizada



Tenemos el mayor  
portfolio de **medios  
de pago** de LATAM



	TARJETAS DE CRÉDITO	TARJETAS DE DÉBITO	MEDIOS ALTERNATIVOS (efectivo, transferencia y wallet)

# Facilitadores de la integración

## Trabajamos con Partners en todo Latinoamérica:

Nuestros partners facilitan la implementación de nuestras soluciones de pago, llegando a los sellers de manera más efectiva.

### Plataformas

La plataforma se conecta a Mercado Pago a través de nuestras APIs



### Implementación con plugins oficiales

El e-commerce se monta mediante un plugin



### Agencias & Developers

Sobre plataformas y módulos o desarrollos propios brindando un servicio integral de e-commerce



# ¿A quién consideramos un Partner en Mercado Pago?


**Tercero** involucrado en el procesos de toma de decisión de un seller al momento de decidir quién va a ser su proveedor de pagos



Plataformas



Agencias



Desarrolladores i



# `<dev>`program: objetivo y ventajas

*Con Marielena Lopez*

# ¿Qué es el <dev>program?

El <dev>program es un programa **gratuito** de certificación oficial de Mercado Pago para **reconocer el conocimiento técnico de desarrolladores** que integran con nuestras soluciones de pagos.

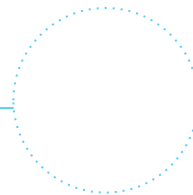


# ¿Qué busca Mercado Pago con el <dev>program?



## Misión

Acompañar a nuestros implementadores para que sepan integrar y promover nuestros productos, potenciando el uso del ecosistema de Mercado Pago



## Visión

Ser el modelo líder de *partner* en la región, construyendo el ecosistema de Mercado Pago acercando beneficios a los *sellers* e integradores para potenciar la marca llevándola a todos los segmentos.

**Crear la comunidad de desarrolladores más grande de LATAM**

# Nuestras certificaciones:



Checkout Pro



Magento 2



WooCommerce  
Integration &  
Configuration

# ¿Cómo funciona el programa?


Para ser parte del programa, debes aprobar al menos una de nuestras certificaciones oficiales.

La prueba, **100% online** y con **resultado inmediato**, puedes intentarlo tantas veces como quieras.

Con tu aprobación, recibes certificación e insignias oficiales, además del **Integrator ID**.



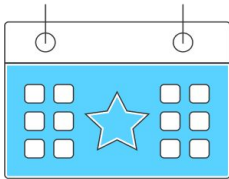
# Beneficios exclusivos:



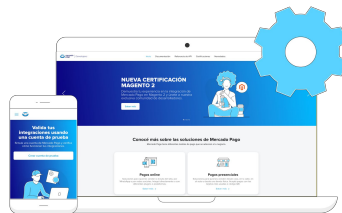
Reconocimiento en el mercado de trabajo



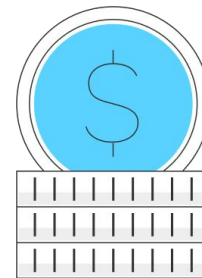
Comunidad exclusiva en Slack



Participación en eventos oficiales, lanzamientos y encuestas de productos Mercado Pago



Flujo de soporte prioritario desde la plataforma Mercado Pago Developers y Dashboard



Programa de Recompensas

# Programa de Recompensas

*Con Ana Lorena Castro*

# ¿Qué es el Programa de Recompensas?

El Programa de Recompensas del **<dev>program** garantiza a los desarrolladores y agencias certificados de México ventajas comerciales al integrar con las soluciones de Mercado Pago.





# ¿Cuáles son las ventajas?

El Programa de Recompensas ofrece dos ventajas:  
Bonificación para ti y Tasa Preferencial para el negocio de tus clientes

## Bonificación

Pagamos una **bonificación** por cada cuenta nueva que integres con nuestras soluciones de checkout.



## Tasa Preferencial

Ofrecemos **tasa preferencial en la comisión que cobramos por transacción** para cada nuevo cliente que integre con nuestras soluciones de checkout.

# Bonificación

Ventaja para ti por cada nueva cuenta de cliente que integres con nosotros

**\$4,000 MXN**

Por cada nueva cuenta sin límite máximo

# Tasa Preferencial

Ventaja para tus clientes por cada nueva cuenta integrada con nosotros

Pagos con tarjeta de crédito, tarjeta de débito y dinero en cuenta:

**3.19% + \$4.00 + IVA**

Pagos en efectivo:


**3.79% + \$4.00 + IVA**

# ¿Cómo participar?

1

## Ser aprobado en el <dev>program

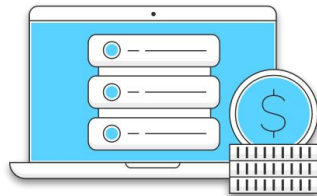
Debes aprobar al menos una de las certificaciones oficiales del <dev>program. La prueba, **100% online** y con **resultado inmediato**, puedes intentarlo tantas veces como quieras.



2

## Acceda a las ventajas con el Integrator ID

Con tu aprobación, recibes el **Integrator ID** y lo coloques en el header de todas tus integraciones para validar las transacciones realizadas y acceder a las ventajas del Programa.



3

## Solicita los cashbacks en Slack

A través del canal [#devs-mexico](#) en Slack, podrás estar en **contacto con nuestro equipo de Mercado Pago para solicitar tus pagos** y otros desarrolladores y agencias certificados para aclarar dudas del Programa.

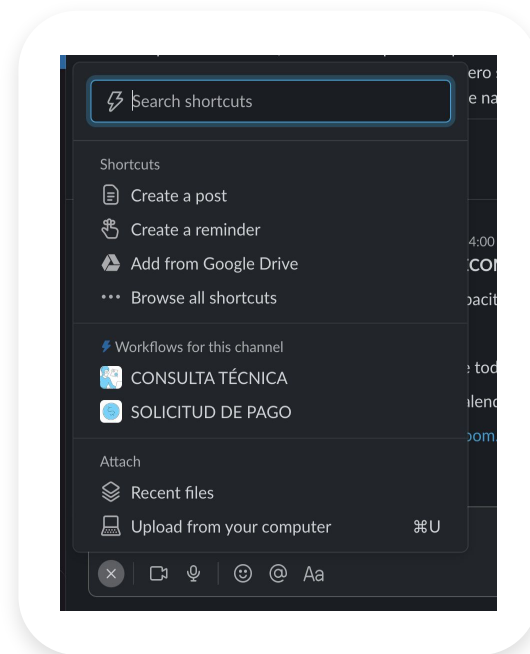


# Comunidad Slack

## Consultas técnicas y Solicitudes de pago

Envía tus consultas técnicas que tengas sobre la integración con Mercado Pago, así como solicitudes de pago por cada integración realizada a través de los **workflows oficiales del canal #devs-méxico en Slack**.

Los dos flujos están disponibles y los encontrarás al enviar un nuevo mensaje dentro del canal.



# Solicitudes de pago

- **Tu integrator ID**  
*El código único de identificación que recibes con la aprobación en el <dev>program*
- **Tu email de Mercado Pago**  
*El correo de acceso a tu cuenta Mercado Pago*
- **Nombre completo del cliente (seller)**  
*El nombre completo (si lo sepas) del cliente con lo cuál integraste Mercado Pago*
- **Mail de Mercado Pago del cliente (seller)**  
*El correo de Mercado Pago (si lo sepas) del cliente con lo cuál integraste Mercado Pago*
- **Plataforma integrada**  
*La plataforma con la cuál integraste Mercado Pago*
- **URL (página online del negocio) del cliente**  
*El link de la página online del negocio integrado con Mercado Pago*
- **Fecha de la implementación de la integración**  
*La fecha en que realizaste la integración Mercado Pago*



Tu Integrator ID:

Tu mail de Mercado Pago:

Nombre completo del cliente (seller):

Mail de Mercado Pago del cliente (seller): (optional)

Plataforma integrada:

URL (página online del negocio) del cliente:

Fecha en que realizaste la implementación de la integración Mercado Pago en el negocio:

# ¿Cómo serán hechos los pagos?



Los trámites dentro del canal de slack y en un lapso entre **24 y 48 hrs**, se verá reflejado el pago dentro de tu **cuenta de Mercado Pago**

# El Integrator ID

*Con Marielena Lopez*



# ¿Qué es el Integrator ID?

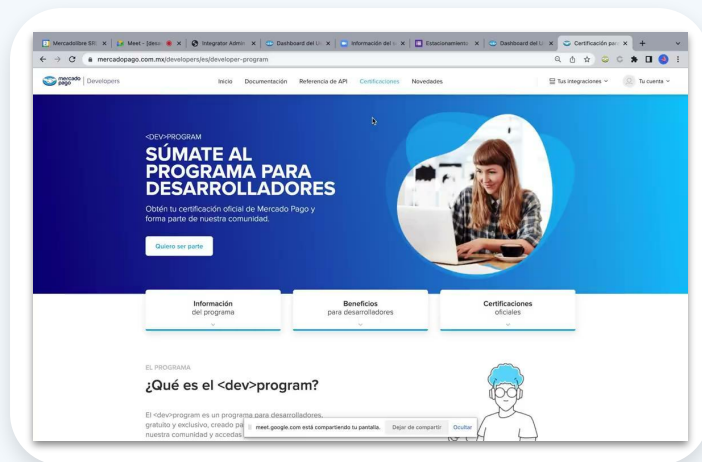


El Integrator ID es un **código único** que te identifica como miembro del <dev>program.

Es generado automáticamente después de tu primera certificación exitosa y debe ser colocado en todas tus integraciones para **validar las transacciones de ventas realizadas** y **permitir el acceso a los beneficios del programa.**

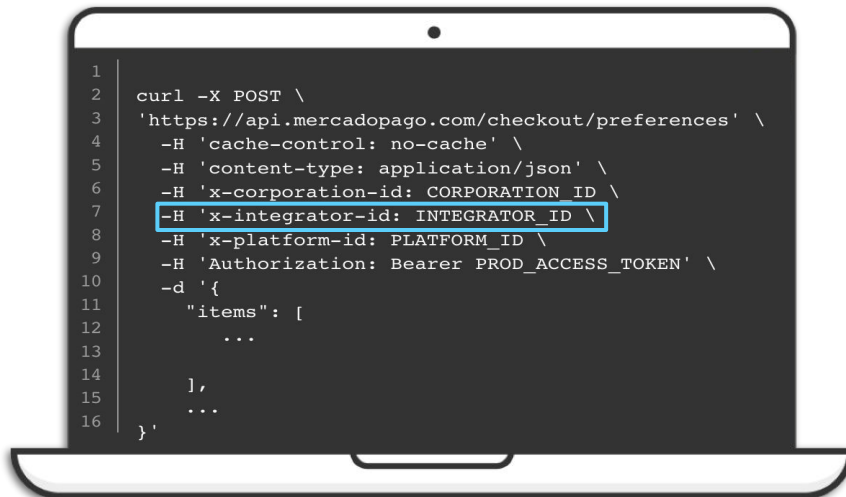
# ¿Dónde encuentro el Integrator ID?

Lo encuentras en la parte superior de la sección de **Tus integraciones**, junto al User ID, en el **Dashboard** de la plataforma Mercado Pago Developers.



# ¿Cómo coloco el Integrator ID en mis integraciones\*?

*\*nuevas y viejas*



```
1 curl -X POST \  
2 'https://api.mercadopago.com/checkout/preferences' \  
3 -H 'cache-control: no-cache' \  
4 -H 'content-type: application/json' \  
5 -H 'x-corporation-id: CORPORATION_ID \  
6 -H 'x-integrator-id: INTEGRATOR_ID \  
7 -H 'x-platform-id: PLATFORM_ID \  
8 -H 'Authorization: Bearer PROD_ACCESS_TOKEN' \  
9 -d '{  
10   "items": [  
11     ...  
12   ],  
13   ...  
14 }'
```

# ¿Cómo coloco mi Integrator ID en mis integraciones?

## 1. VIA API

```
1 curl -X POST \  
2 'https://api.mercadopago.com/checkout/preferences' \  
3 -H 'cache-control: no-cache' \  
4 -H 'content-type: application/json' \  
5 -H 'x-corporation-id: CORPORATION_ID' \  
6 -H 'x-integrator-id: INTEGRATOR_ID' \  
7 -H 'x-platform-id: PLATFORM_ID' \  
8 -H 'Authorization: Bearer PROD_ACCESS_TOKEN' \  
9 -d '{  
10   "items": [  
11     ...  
12   ],  
13   ...  
14 }'
```

## 2. VIA SDK

```
1 \  
2 mercadopago.configure({  
3   platform_id: 'PLATFORM_ID',  
4   integrator_id: 'INTEGRATOR_ID',  
5   corporation_id: 'CORPORATION_ID'  
6 });
```

Node

```
1 import mercadopago  
2 from mercadopago.config import RequestOptions  
3  
4 request_options = RequestOptions(  
5   corporation_id="CORPORATION_ID",  
6   integrator_id="INTEGRATOR_ID",  
7   platform_id="PLATFORM_ID"  
8 )  
9 sdk = mercadopago.SDK("ENV_ACCESS_TOKEN",  
10   request_options=request_options)
```

Python

```
1 MercadoPago\SDK::setPlatformId("PLATFORM_ID");  
2 MercadoPago\SDK::setIntegratorId("INTEGRATOR_ID");  
3 MercadoPago\SDK::setCorporationId("CORPORATION_ID");
```

PHP

# ¿En cuáles plataformas lo puedo usar?




VTEX



Magento 2



WooCommerce



PrestaShop



## 2. Personaliza tu negocio ✓

Completa los siguientes datos para tener una mejor experiencia y ofrecer más información a los clientes

### Información sobre tu tienda

Nombre de tu tienda en la factura de los clientes

Si el campo queda vacío, la compra del cliente se identificará como Mercado Pago.

Identificación en Actividad de Mercado Pago

En Actividad verás el término ingresado antes del número o del pedido

Categoría de la tienda

Selecciona "Otro" si no encuentras una categoría adecuada.

### Opciones avanzadas de integración (opcional)

Para mayor integración de tu tienda con Mercado Pago (IPN, Socios Certificados, Modo Debug)

[Ocultar opciones avanzadas](#)

URL para IPN

Ingresar la URL para recibir notificaciones de pago. Consulta más información en los [manuales](#).

integrator\_id

Si eres Partner certificado de Mercado Pago, recuerda ingresar tu integrator\_id. Si no tienes el código, [solicítalo ahora](#).

**Modo debug y log**

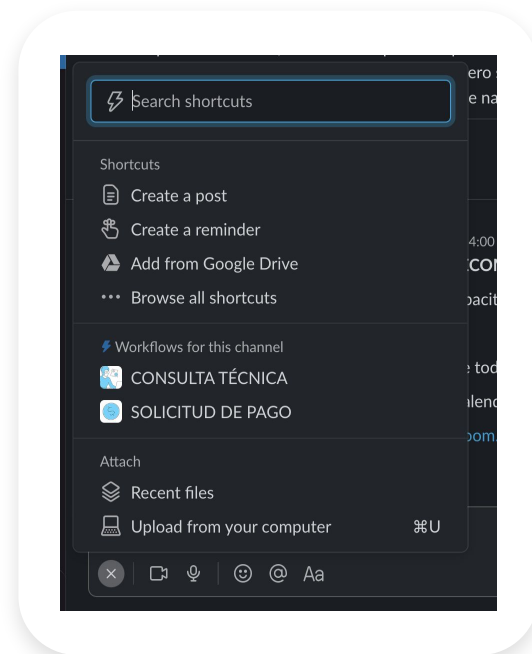
Grabamos las acciones de tu tienda para brindar un mejor soporte.

# ¿Y otras plataformas?

Si integras con plataformas sin campo para el Integrator ID, no te preocupes:

Las ventajas exclusivas del Programa de Recompensas siguen garantizadas por cada integración que realices.

Basta seleccionar la plataforma integrada en el flujo de pago del Programa de Recompensas en el canal #devs-mexico en Slack.





¡Participa en nuestro Webinar de  
Mercado Pago para acceder a  
ventajas exclusivas!





# ¿PREGUNTAS?



*¿Vamos juntos?* 🚀

**¡Gracias!**

